


BALANÇO PATRIMONIAL
Exercício findo em 31/12/2020

	EXERCÍCIO 2020	EXERCÍCIO 2019
ATIVO CIRCULANTE	3.395.230,44	1.327.379,63
CAIXA E EQUIVALENTES A CAIXA	646.192,15	989.019,79
APLICAÇÕES INTERFINANCEIRAS DE LIQUIDEZ	1.406.076,73	-
Aplicações em Depósitos de Poupança	1.406.076,73	-
TÍTULOS VALORES MOB E INST. FINANCEIROS DERIVATIVOS	3.229,90	3.229,90
OUTROS CRÉDITOS	1.339.731,66	332.674,51
Carteira de Câmbio	1.042.855,73	-
Rendas a Receber	228.863,41	277.284,14
Diversos	68.012,52	55.390,37
OUTROS VALORES E BENS	-	2.455,43
Despesas Antecipadas	-	2.455,43
PERMANENTE	74.100,09	111.078,36
IMOBILIZADO DE USO	73.490,38	108.822,01
Ativo Imobilizado de Uso	532.509,61	532.509,61
(Depreciações Acumuladas)	(459.019,23)	(423.687,60)
INTANGÍVEL	609,71	2.256,35
Ativos Intangíveis	59.894,78	59.894,78
(Amortização Acumulada)	(59.285,07)	(57.638,43)
TOTAL DO ATIVO	3.469.330,53	1.438.457,99
PASSIVO CIRCULANTE	1.601.317,32	195.496,02
OUTRAS OBRIGAÇÕES	1.601.317,32	195.496,02
Cobrança e Arrecadação de Tributos e Assemelhados	2.319,24	1.537,55
Carteira de Câmbio	1.460.094,78	-
Sociais e Estatutárias	10.323,84	60.323,84
Fiscais e Previdenciárias	91.521,73	73.787,60
Diversas	37.057,73	59.847,03
PATRIMÔNIO LÍQUIDO	1.868.013,21	1.242.961,97
Capital	575.000,00	575.000,00
De Domiciliados no País	575.000,00	575.000,00
Reservas de Capital	0,60	0,60
Reservas de Lucros	1.293.012,61	667.961,37
TOTAL DO PASSIVO	3.469.330,53	1.438.457,99

São José dos Pinhais, 31 de dezembro de 2020.


 Jefferson Luiz Rugik
 CPF 355.448.489-04
 Diretor


 Carlos Gobert de Oliveira
 CRC/RS - 043049/O-9
 Contador

DEMONSTRAÇÃO DO RESULTADO
Exercício findo em 31/12/2020

	Valores Expressos em Reais (R\$)		
	2º Semestre 2020	EXERCÍCIO 2020	EXERCÍCIO 2019
RECEITAS DA INTERMEDIÇÃO FINANCEIRA	699.031,55	1.032.324,98	620.361,92
Resultado de Operações de Câmbio	697.063,64	1.030.357,07	620.361,92
Rendas de Aplicações Interfinanceiras	1.967,91	1.967,91	-
RESULTADO BRUTO DA INTERMEDIÇÃO FINANCEIRA	699.031,55	1.032.324,98	620.361,92
OUTRAS RECEITAS/DESPESAS OPERACIONAIS	47.160,54	548.877,38	344.031,02
Rendas de Prestação de Serviços	1.456.578,26	3.312.990,36	3.158.565,43
Despesas de Pessoal	(353.316,60)	(684.301,25)	(753.980,71)
Despesas Administrativas	(681.966,27)	(1.429.629,74)	(1.542.356,46)
Despesas de Tributárias	(172.865,70)	(369.857,80)	(345.007,25)
Outras Receitas Operacionais	34,39	35,33	1.188,70
Outras Despesas Operacionais	(201.303,54)	(280.359,52)	(174.378,69)
RESULTADO OPERACIONAL	746.192,09	1.581.202,36	964.392,94
OUTRAS RECETAS/DESPESAS NÃO OPERACIONAIS	210,81	2.799,82	(78,38)
Outras Rendas Não Operacionais	313,17	3.395,20	446,62
Outras Despesas Operacionais	(102,36)	(595,38)	(525,00)
RESULTADO ANTES DA TRIBUTAÇÃO S/LUCRO E PARTICIPAÇÕES	746.402,90	1.584.002,18	964.314,56
Provisão para Imposto de Renda	(170.122,32)	(362.496,54)	(222.851,89)
Provisão para Contribuição Social	(111.960,47)	(237.600,33)	(151.753,21)
LUCRO LÍQUIDO	464.320,11	983.905,31	589.709,46

São José dos Pinhais, 31 de dezembro de 2020.

Jefferson Luiz Rogik
CPF 355.448.489-04
Diretor

Carlos Gobert de Oliveira
CRC/RS - 043049/O-9
Contador

CORREPARTI CORRETORA DE CAMBIO LTDA.
 CNPJ: 80.202.872/0001-71
DEMONSTRAÇÃO DOS FLUXOS DE CAIXA - METODO INDIRETO
 Exercício findo em 31/12/2020

	<u>2º Semestre 2020</u>	<u>EXERCÍCIO 2020</u>	<u>EXERCÍCIO 2019</u>
Fluxos de Caixa das Atividades Operacionais			
LUCRO DO EXERCÍCIO	464.320,11	983.905,31	589.709,46
Ajustes para conciliar o resultado às disponibilidades geradas pelas atividades operacionais	(433.926,99)	(966.732,95)	(522.963,50)
Depreciações e amortizações	17.698,82	36.978,27	39.412,07
Ajustes de Exercícios Anteriores	-	1.145,93	41.000,00
(Aumento)/Redução Aplicações Interfinanceiras de Liquidez	(952.919,59)	(1.406.076,73)	-
(Aumento)/Redução Outros Créditos	(863.168,34)	(1.007.057,15)	246.153,69
(Aumento)/Redução Outros Valores e Bens	1.074,95	2.455,43	(253,10)
Aumento/(Redução) Operações C/ Títulos e Valores Mobiliários	(1.605,78)	781,69	1.100,42
Aumento/(Redução) Carteira de Câmbio	1.368.263,04	1.460.094,78	-
Aumento/(Redução) Dividendos e Bonificações a pagar	-	(50.000,00)	(496.000,00)
Aumento/(Redução) Impostos e Contribuições S/ Lucro a Pagar	33.339,51	23.214,17	(187.776,19)
Aumento/(Redução) Impostos e Contribuições S/ Serviços de Terceiros	(610,47)	(861,51)	(213,16)
Aumento/(Redução) Impostos e Contribuições S/ Salários	(16.271,17)	(3.915,94)	(1.880,14)
Aumento/(Redução) Outros	(11.403,41)	(702,59)	4.856,11
Aumento/(Redução) Provisão p/Impostos e Contrib Diferidos	-	-	(153.282,76)
Aumento/(Redução) Diversas	(8.324,55)	(22.789,30)	(16.080,44)
CAIXA LIQUIDO DAS ATIVIDADES OPERACIONAIS	30.393,12	17.172,36	66.745,96
Fluxos de Caixa das Atividades de Investimentos			
Aquisição de Ativo Imobilizado	-	-	(42.430,00)
Fluxos de Caixa das Atividades de Financiamentos			
Distribuição de Lucros	(180.000,00)	(360.000,00)	(360.000,00)
AUMENTO (REDUÇÃO) LÍQUIDO DE CAIXA E EQUIVALENTE CAIXA	(149.606,88)	(342.827,64)	(335.684,04)
Caixa e Equivalente Caixa no início do Exercício	795.799,03	989.019,79	1.324.703,83
Caixa e Equivalente Caixa no final do Exercício	646.192,15	646.192,15	989.019,79
	(149.606,88)	(342.827,64)	(335.684,04)

São José dos Pinhais, 31 de dezembro de 2020.

Jefferson Luiz Rugik
 CPF 355.448.488-04
 Diretor

Carlos Gobert de Oliveira
 CRC/RS - 043049/O-9
 Contador




Instituição: CORREPARTI CORRETORA DE CAMBIO LTDA.
 CNPJ: 80.202.872/0001-71

ID_BACEN: Z9980194
 Valores Expressos em Reais (R\$)

DEMONSTRAÇÃO DAS MUTAÇÕES DO PATRIMÔNIO LÍQUIDO
 Período 01/01/2019 a 31/12/2020

EVENTOS	CAPITAL REALIZADO	AUMENTO DE CAPITAL	RESERVAS DE CAPITAL	RESERVAS DE LUCROS		LUCROS OU PREJUÍZOS ACUMULADOS	TOTAIS SEMESTRE EXERCÍCIO ATUAL
				LEGAL	OUTRAS		
SALDOS EM 01/01/2019	575.000,00	-	0,60	49.000,00	345.778,41	-	969.779,01
AJUSTES DE PERÍODOS ANTERIORES						43.473,50	43.473,50
LUCRO LÍQUIDO DO PERÍODO						589.709,46	589.709,46
DESTINAÇÕES						-	-
- Reservas			-		273.182,96	(273.182,96)	-
- Lucros Distribuídos						(360.000,00)	(360.000,00)
SALDOS EM 31/12/2019	575.000,00	-	0,60	49.000,00	618.961,37	-	1.242.961,97
AJUSTES DE PERÍODOS ANTERIORES						1.145,93	1.145,93
LUCRO LÍQUIDO DO PERÍODO						519.585,20	519.585,20
DESTINAÇÕES						-	-
- Lucros Distribuídos						(180.000,00)	(180.000,00)
SALDOS EM 30/06/2020	575.000,00	-	0,60	49.000,00	618.961,37	340.731,13	1.583.693,10
LUCRO LÍQUIDO DO PERÍODO						464.320,11	464.320,11
DESTINAÇÕES						-	-
- Reservas						(625.051,24)	-
- Lucros Distribuídos						(180.000,00)	(180.000,00)
SALDOS EM 31/12/2020	575.000,00	-	0,60	49.000,00	1.244.012,61	0,00	1.868.013,21

São José das Pinhais, 31 de dezembro de 2020.

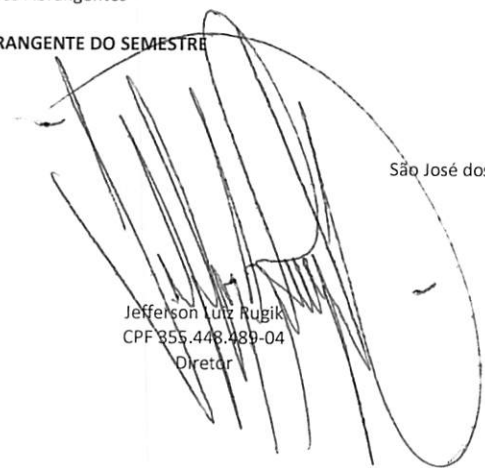

 Jefferson Luiz Rugk
 CPF 355.148.489/04
 Diretor


 Carlos Gobert de Oliveira
 CRC/RS - 043049/0-9
 Contador

DEMONSTRAÇÃO DE RESULTADO ABRANGENTE
Exercício findo em: 31/12/2020

	2º Semestre 2019	EXERCÍCIO 2019	EXERCÍCIO 2018
LUCRO LÍQUIDO DO SEMESTRE / EXERCÍCIO	464.320,11	983.905,31	589.709,46
Outros Resultados Abrangentes	-	-	-
RESULTADO ABRANGENTE DO SEMESTRE	464.320,11	983.905,31	589.709,46

São José dos Pinhais, 31 de dezembro de 2020.



Jefferson Luiz Rugik
CPF 855.448.489-04
Diretor



Carlos Gobert de Oliveira
CRC/RS - 043049/O-9
Contador